

## Motricité fine/visuelle

- ☛ A établi sa préférence manuelle.
- ☛ Tient très bien son crayon, le côté de la main reposant sur la table et les doigts déplaçant le crayon (**Figure 1**).
- ☛ Utilise les mains ensemble pour découper avec des ciseaux, tenir et tourner une feuille de papier, ouvrir et fermer divers contenants.
- ☛ Commence à découper des formes simples ou complexes avec de bords lisses plutôt que de bords dentelés (**Figure 2**).
- ☛ Colorie avec précision.
- ☛ Construit des structures complexes avec des blocs ordinaires, des blocs Lego ou des jeux de construction.
- ☛ Dessine des triangles, des lignes diagonales et d'autres formes avec précision.
- ☛ Dessine une personne en incluant au moins six parties du corps.
- ☛ Dessine des images reconnaissables en incluant plus de détails (**Figure 3**).
- ☛ Écrit lisiblement des lettres majuscules et minuscules et des chiffres (**Figure 4**).
- ☛ Écrit son nom.
- ☛ Commence à écrire des lettres et des chiffres sur une ligne ou à l'intérieur d'une case.




Figure 1



Figure 2




Figure 3

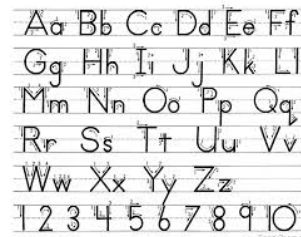


Figure 4

## SOINS PERSONNELS

### Se vêtir

- 🍏 S'habille sans aide.
- 🍏 Est capable de faire un nœud.
- 🍏 Commence à faire des lacets (s'il a l'occasion d'apprendre) (**Figure 5**).
- 🍏 Peut gérer la plupart des attaches, mais il a toujours un peu de difficulté avec les ceintures serrées comprenant des boutons, des boutons-pression ou des agrafes.



Figure 5

### Se nourrir

- 🍏 Utilise un couteau pour étaler (**Figure 6**).
- 🍏 Commence à couper sa nourriture.




Figure 6