

Motricité fine/visuelle

- 🍏 Commence à montrer une main dominante.
- 🍏 Enfile des perles.
- 🍏 Joue avec de l'argile, de la peinture au doigt, des trombones, etc.
- 🍏 Tient un crayon du bout des doigts (**Figure 1**).
- 🍏 Découpe une ligne large avec une certaine précision (**Figure 2**).
- 🍏 Découpe une forme simple avec une certaine précision.
- 🍏 Tient le papier avec l'autre main qui ne dessine pas (**Figure 3**).
- 🍏 Dévisse le capuchon d'un bâton de colle.
- 🍏 Ouvre et ferme les fermetures éclair sur les sacs à dos.
- 🍏 Essaie de colorier à l'intérieur des lignes.
- 🍏 Assortit les couleurs et les formes, et fait des casse-tête simples.
- 🍏 Empile jusqu'à huit blocs les uns par-dessus les autres, et commence à imiter d'autres structures de blocs simples.
- 🍏 Dessine des O, I, - et + à l'aide d'un modèle (**Figure 4**).
- 🍏 Dessine une personne en incluant deux parties du corps (**Figure 5**).



Figure 1

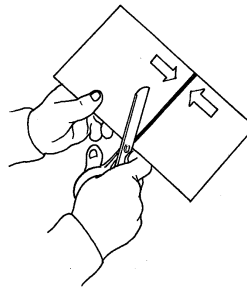


Figure 2



Figure 3

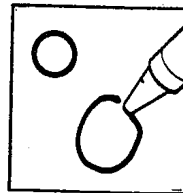


Figure 4


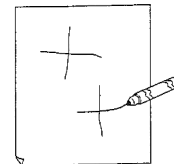


Figure 5

SOINS PERSONNELS

Se laver

- 🍏 Se lave et se sèche les mains sans aide.
- 🍏 Va à la toilette presque sans aide.

Se nourrir

- 🍏 Utilise une cuillère en faisant peu de dégâts.
- 🍏 Tient un verre d'une main.

Se vêtir

- 🍏 Se déshabille sans aide.
- 🍏 Met ses chaussettes – a de la difficulté à tourner le talon.
- 🍏 Met des chaussures sans attaches (pourrait les mettre à l'envers).

- 🍏 Ouvre et ferme la fermeture éclair d'un manteau (peut avoir de la difficulté à enclencher la fermeture éclair) (**Figure 6**).
- 🍏 Boutonne et déboutonne les gros boutons qui sont faciles à atteindre.

- 🍏 Met un tee-shirt.
- 🍏 Met un manteau.
- 🍏 Met un pantalon (**Figure 7**).
- 🍏 Détache des chaussures.



Figure 6



Figure 7