

ما هي تشكيلات الحروف والارقام؟

- هي انماط حركية مدروسة لكيفية تكوين كل حرف او رقم.
- عندما يتم اتقان التكوينات، الكتابة يمكن ان تصبح تلقائية.

لماذا يكون ممارسة تشكيل الحروف والارقام مهمة؟

- بمجرد ان يمارس الاطفال التكوينات ويتقنوها، يمكنهم التركيز على افكار لما قد يطبعونه بدلا من التركيز على كيفية تكوين الاحرف والارقام الفردية.
- بمجرد تعلم الانماط، يمكن للطفل ان يكتب بشكل اسرع ويبدأ في تطوير الكتابة الى شكل اصغر وافضل.

استراتيجيات لمساعدة الطفل على التعلم واتقان تشكيلات الحروف والارقام :

- الهدف هو ان يتدرب الطفل بطرق مختلفة ويكون خارطة ذهنية لما تبدو عليه اشكال الحروف والارقام بالاضافة الى النمط الحركي لكيفية تشكيلها.
- اجعل التدرب ممتعا من خلال دمج مواد وانشطة مختلفة بما في ذلك: حركات الجسم بالكامل، معجون اللعب، اليام، تتبع الاصابع والطباشير واقلام التلوين واقلام الرصاص، الخ

قم بتشكيل الحروف باستخدام عجينة اللعب الملفوفة او اصابع الويكي او اليام



شكل الحروف باستخدام مجموعة الحروف او بعمل قصاصات الورق المقوى الخاصة بك: لعمل احرف كبيرة بقصاصات من الورق المقوى يلزمك 8 خطوط طويلة (طول 6 بوصات)، 6 خطوط قصيرة (طول 3 بوصات)، 6 منحنيات كبيرة (ارتفاع 6 بوصات)، و6 منحنيات صغيرة




(ارتفاع 3 بوصات)

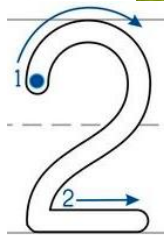
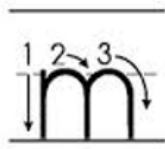
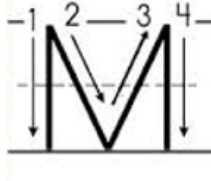
نحت الحروف بعجينة لعب مسطحة. استخدم حركات ذراع كبيرة لتتبع اعداد كبيرة على السجادة او ارسم حروفا كبيرة باستخدام طباشير الكتابة على الرصيف.



تتبع الحروف على البطاقات بالاصابع، او قصاصات ورق الزجاج او بطاقات الغراء اللامعة.



استخدم اشارات او قافية لفظية لمساعدة الاطفال على تذكر نمط الحركة.
شجع على الحركة من اعلى الى اسفل واستخدم نفس النمط في كل مرة.



جرب برامج الكتابة المتوفرة التي يمكن العثور عليها عبر الانترنت:

اكتب مثل المحترفين

<http://www.childdevelopment.ca/SchoolAgeTherapy>

كتابة يد بلا دموع

www.lwtears.com

إذا كان لديكم اي أسئلة او إستفسار حول هذه المعلومات، أو إذا احتجتم المساعدة في هذه الأنشطة، يرجى منكم الإتصال بمدرس طفلكم أو المعالج المهني في مركز جون ماكفني للأطفال.